

# Co-financiamento Estadual da Saúde da Família

**Departamento de Ações em Saúde - DAS**

**Porto Alegre/RS**

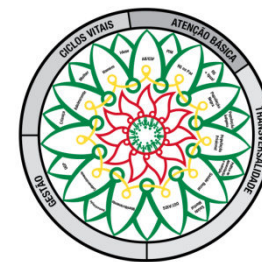
Secretaria da Saúde





## Co-financiamento Estadual da ESF

- Aumento do Incentivo Estadual para ESF e ESB
- Incentivo para Implantação de Novas ESF
- Incentivo para 2º Enfermeiro na ESF
- Incentivo para ESF com RMFC da ESP
- Incentivo Estadual para ESF com MFC
- Incentivo Estadual para ESB com TSB
- Incentivo para Unidades Moveis de Saúde – Saúde do Campo
- Incentivo para o PCRI na Atenção Básica – Saúde da Pop Negra
- Apoio financeiro para aquisição de Veículos para NASF, NAAB, Composições de Redução de Danos e Consultório na Rua e ESF**
- Incentivo para Informatização das UBS**



## Aumento do Incentivo Estadual para ESF e ESB

Repasse atual:

-R\$ 2.500,00 por ESF

-R\$ 750,00 por ESB

Novos valores:

**-ESF com SB – R\$ 5.000,00**

**-ESF sem SB – R\$ 4.000,00**

### Com a Avaliação Externa do PMAQ:

+20% : R\$ 6.000,00 ou R\$ 4.800,00

+60%: R\$ 8.000,00 ou R\$ 6.400,00

**+100%: R\$ 10.000,00 ou R\$ 8.000,00**



## Aumento do Incentivo Estadual para ESF e ESB

Estímulos para ESF e ESB **Mais Qualificadas:**


-ESF com Médico de Família e Comunidade (MFC): **+ R\$ 2.000,00**

-ESF com ESB modalidade II - que tenha (TSB): **+ R\$ 1.000,00**

-ESF com 2º Enfermeiro Especialista\*: **até + R\$ 5.000,00**

\*Residência em Saúde da Família, Saúde da Mulher, Enfermagem Obstétrica ou Saúde Pública/Saúde Coletiva (desde que tenha componente clínico). Para ESF com enfermeiro especialista nestas áreas o valor será de R\$ 4 mil

# Incentivo Estadual para Residência em Medicina de Família e Comunidade ofertada pela Escola Estadual de Saúde Pública - ESP/SES



-Complementação do valor da bolsa do Residente de MFC da ESP:

- Até R\$ 10mil (equiparando com o valor da Bolsa do Mais Médicos)

-Incentivo para o município receber residente de MFC na UBS (pagamento de preceptoría):

- R\$ 1,5 mil/mês por residente de MFC da ESP

-Incentivo para qualificação da USF (aquisição de material permanente: ar condicionado, computador, data-show etc)

- R\$ 12 mil/ano para a SMS por residente

# Criação de Incentivo para Implantação de Novas ESF

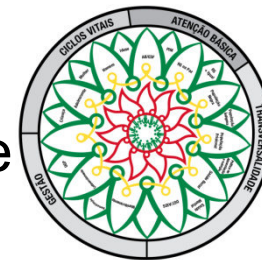


**-Para cada Nova ESF implantada: R\$ 30.000,00**

3 parcelas mensais de R\$ 10.000,00:

- ➡ 1º parcela: Paga imediatamente após a publicação de resolução de credenciamento da CIB ou quando do início do trabalho do médico do Programa Mais Médicos (no caso de UBS que não tenham ESF credenciada)
- ➡ 2º parcela paga no mês subsequente, condicionada ao cadastramento da ESF no CNES
- ➡ 3º parcela paga no terceiro mês, condicionada à alimentação do SIAB/SISAB-ESUS\_CDS

# Apoio Financeiro para Aquisição de Veículos:



-Repasse de Recursos para os municípios para aquisição de veículos para uso exclusivo de cada equipe de:

- NASF, NAAB e Consultório na Rua e Composição de Redução de Danos implantados.

-NAAB, NASF e RD: R\$ 50.000,00 para cada equipe implantada, incluindo as já existentes.


-Consultório na Rua: R\$ 100.000,00 para aquisição de Van.

Municípios com mais de uma Composição de RD ou com NAAB e NASF recebem recurso referente a um carro (50mil)

No caso do NAAB e Composição para Redução de Danos, o repasse é condicionado a:

- Cadastro da equipe no CNES
- Alimentação regular de instrumento estadual para acompanhamento e monitoramento da equipe

# Apoio Financeiro para Aquisição de Veículos:



-Repasse de Recursos para os municípios para aquisição de veículos para uso exclusivo de cada equipe da **ESF**:

- Valor de R\$ 50 mil para cada veículo.
- Lista de municípios e total de veículos por município consta no anexo da Resolução publicada.
- Critérios considerados:
  - IVS, nº de EqSF, recebimento anterior de veículos.



# Aquisições do Estado para Aquisição de Unidade Móvel para Saúde do Campo



- Repasse no valor de R\$ 250.000,00
- Municípios selecionados com base nos critérios de:
  - Percentual de população rural (acima de 70%)
  - Densidade Demográfica
- Para 2014 serão revistos estes critérios com publicação de nova Portaria.

# Aquisições do Estado para Qualificação da ESF dos Municípios



## **Programa Rede SUS RS**

Financiamento Estadual para Informatização das Unidades Básicas de Saúde, priorizando a Estratégia Saúde da Família

- Aquisição de equipamentos de informática (computadores, tablets etc)
- Adequação da estrutura das UBS (rede elétrica e lógica)
- Treinamento das equipes para uso do software
- Uso do ESUS (versão CDS e PEC)
- Datacenter Estadual

# Variação conforme nível de qualificação da Equipe



## O município poderá receber por mês:

**- De R\$ 4.000,00\* até R\$ 18.000,00\*\* por ESF**

\* Valor mínimo para Equipe sem SB, não participante ou avaliação insatisfatória do PMAQ

\*\* Valor máximo para Equipe com MFC, 2º enfermeiro, SB com TSB e avaliação 100% PMAQ

# Orçamento do Estado com estas inovações para financiamento da ESF



Impacto para 2014 (custeio da ESF):

+ R\$ 194,8 milhões

PIES 2014: R\$ 120 milhões

Total previsto para Atenção Básica em 2014:

- R\$ 320 milhões



Busca no site

OK

## Comunicação

[Voltar](#) Imprimir RSS


Publicação: 31/01/2014

### Municípios terão acesso a novos incentivos para qualificação das equipes de Saúde da Família

O Governo do Estado criou novos incentivos financeiros para estimular a ampliação do número de profissionais das equipes da Estratégia de Saúde da Família (ESF) e garantir veículos que possam facilitar o seu trabalho. Aliada à medida está a modernização do processo de solicitação dos recursos, que agora passará a ser online, proporcionando mais agilidade à liberação dos incentivos aos municípios.

De acordo com a secretária estadual da Saúde, Sandra Fagundes, a iniciativa integra um conjunto de ações para qualificar a Atenção Básica, responsável pelo atendimento mais próximo da casa das pessoas. Os recursos para aquisição de veículos variam de R\$ 50 mil a R\$ 100 mil, para uso das equipes de Saúde da Família, dos núcleos de apoio e para as equipes de consultório de rua, que realizam atendimento em saúde à população em situação de rua.

Também está disponível o repasse de R\$ 250 mil para aquisição de unidades móveis de saúde, equipadas com consultório médico e odontológico, para viabilizar a atuação de equipes de ESF em áreas rurais com baixa densidade demográfica.



Serviços Internos

## Qualificação ESF NOVOS INCENTIVOS

Acesse aqui

1 2 3 4 5 6 7

Siga-nos



### Principal porta de entrada do SUS

- Atenção Básica ou Primária - Principal porta de entrada para o Sistema Único de Saúde (SUS).


[Mais conteúdos](#)

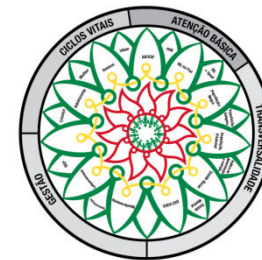
### Rede de Serviços de Saúde

- Entre na Rede Chimarrão



**AQUI TEM SAÚDE!  
MAIS SAÚDE DA FAMÍLIA PARA O RS!**





## INFORME

Curso Introdutório da ESF  
58 horas, 3 momentos presenciais

Inscrições de candidatos a tutores – até dia 27 de março  
Inscrições de profissionais das ESF - até dia 05 de abril

Público: Enfermeiros, Dentistas e Médicos da ESF

**[unasus.ufcspa.edu.br](http://unasus.ufcspa.edu.br)**